









**CÂMARA MUNICIPAL DE SÃO VICENTE  
EXERCÍCIO FINDO EM 31 DE DEZEMBRO DE  
2015**

**Balanco Consolidado**

ACTIVO		2015			2014
		A/B	A/P	AL	
	Imobilizado:				
	Bens de domínio público				
451	Terrenos e recursos naturais				
452	Edifícios				
453	Outras construções e infra-estruturas	19.869.520,51	5.476.985,73	14.392.534,78	14.116.867,03
455	Bens do património histórico, artístico e cultural	64.783,54	19.435,07	45.348,47	48.587,65
459	Outros bens de domínio público	15.209,88	3.370,68	11.839,20	12.352,58
445	Imobilizações em curso	31.452.172,51		31.452.172,51	32.408.568,68
446	Adiantamentos por conta de bens de domínio público				
		51.401.686,44	5.499.791,48	45.901.894,96	46.586.375,94
	Imobilizações incorpóreas				
431	Despesas de instalação				
432	Despesas de investigação e de desenvolvimento	14.520,00	10.890,00	3.630,00	5.445,00
433	Propriedade industrial e outros direitos	128.638,00	69.683,56	58.954,44	62.933,66
443	Imobilizações em curso				
449	Adiantamentos por conta de imobilizações incorpóreas				
		143.158,00	80.573,56	62.584,44	68.378,66
	Imobilizações corpóreas				
421	Terrenos e recursos naturais	887.393,95		887.393,95	887.393,95
422	Edifícios e outras construções	6.409.473,01	435.241,55	5.974.231,46	5.681.613,36
423	Equipamento básico	797.601,13	178.316,53	619.284,60	595.164,74
424	Equipamento de transporte	694.983,26	393.524,94	301.458,32	295.090,09
425	Ferramentas e utensílios				
426	Equipamento administrativo	399.382,31	317.106,92	82.275,39	89.681,70
427	Taras e vasilhame				
429	Outras imobilizações corpóreas	51.517,90	26.949,33	24.568,57	26.588,58
442	Imobilizações em curso	51.908,10		51.908,10	51.908,10
448	Adiantamento por conta de imobilizações corpóreas				
		9.292.259,66	1.351.139,27	7.941.120,39	7.627.440,52


ACTIVO		2015			2014
		A/B	A/P	AL	
	Investimentos financeiros				
411	Partes de capital				
412	Obrigações e títulos de participação	352.001,86		352.001,86	
414	Investimentos em imóveis				
415	Outras aplicações financeiras	144,87		144,87	
441	Imobilizações em curso				
447	Ad. por conta de investimentos financeiros				
		352.146,73		352.146,73	
	Circulante:				
	Existências:				
36	Matérias-primas, subsidiárias e de consumo	185,90		185,90	
35	Produtos e trabalhos em curso				
34	Subprodutos, desperdícios, resíduos e refugos				
33	Produtos acabados e intermédios				
32	Mercadorias	20.542,76		20.542,76	20.542,76
37	Adiantamentos por conta de compras				
		20.728,66		20.728,66	20.542,76
	Dívidas de terceiros - Médio e longo prazos: (a)				
282	Empréstimos Concedidos - Médio e Longo Prazo				
268	Outros Devedores				
	Dívidas de terceiros - Curto prazo:				
28	Empréstimos concedidos				
211	Clientes c/c	14.340,68		14.340,68	12.353,02
212	Contribuintes c/c	21.856,82		21.856,82	50.614,53
213	Utentes c/c				
218	Clientes, contrib. e utentes de cobrança duvidosa				
251	Devedores pela execução do orçamento				
229	Adiantamentos a fornecedores				
2619	Adiantamentos a fornecedores de imobilizado				
24	Estado e outros entes públicos	39.846,85		39.846,85	31.536,81
264	Administração autárquica				
262+263+267+268	Outros devedores	220.590,37		220.590,37	1.152.543,04
		296.634,72		296.634,72	1.247.047,40

27

ACTIVO		2015			2014
		A/B	A/P	AL	
Títulos negociáveis:					
151	Acções				
152	Obrigações e títulos de participação				
153	Títulos de dívida pública				
159	Outros títulos				
18	Outras aplicações de tesouraria				
Depósitos em instituições financeiras e Caixa:					
12	Depósitos em instituições financeiras	254.426,84		254.426,84	330.363,95
11	Caixa	5.306,54		5.306,54	5.175,46
		259.733,38		259.733,38	335.539,41
Acréscimos e diferimentos:					
271	Acréscimos de proveitos	545.288,04		545.288,04	516.754,55
272	Custos diferidos	427,07		427,07	569,43
		545.715,11		545.715,11	517.323,98
Total de amortizações			6.931.504,31		
Total de provisões					
Total do activo		62.312.062,70	6.931.504,31	55.380.558,39	56.402.648,67


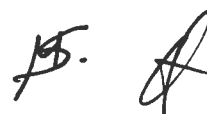
Órgão Executivo

Em 02 de Junho de 2016




Órgão Deliberativo

Em 22 de Junho de 2016

FUNDOS PRÓPRIOS E PASSIVO		2015	2014
51	Fundos próprios: Património	5.141.353,21	4.888.383,45
55	Diferenças de Consolidação		
56	Ajustamento de partes de capital em empresas		
	Reservas de reavaliação		
	Reservas:		
571	Reservas legais	1.040.665,84	974.923,40
572	Reservas estatutárias		
573	Reservas contratuais		
574	Reservas livres		
575	Subsídios		
576	Doações		
577	Reservas decorrentes de transferências de ativos		
59	Resultados transitados	13.854.271,86	12.903.005,87
88	Resultado líquido em exercício	480.173,70	1.357.744,91
	Interesses minoritários	7.178,91	5.816,67
		20.523.643,52	20.129.874,30
	Passivo:		
292	Provisões para riscos e encargos	266.519,08	266.519,08
		266.519,08	266.519,08
	Dívidas a terceiros - Médio e longo prazos (a)		
2312	Empréstimos a M/L prazo	2.438.114,86	3.042.677,58
26122	Fornecedores Locação Financeira		
26833+26834	Entidades a M/L Prazo		
26831+26832	Credores a M/L prazo		
		2.438.114,86	3.042.677,58
	Dívidas a terceiros - Curto Prazo		
217	Clientes e utentes - Cauções		
2311	Empréstimos de curto prazo		
269	Adiantamentos por conta de vendas		
221	Fornecedores c/c	1.710.934,83	1.610.995,10
223	Fornecedores - Cauções		
228	Fornecedores - Facturas em recepção e conferência	1.378.354,03	1.331.058,68
252	Credores pela execução do orçamento		
219	Adiantamentos de clientes, contribuintes e utentes	24.633,75	23.833,75
2611	Fornecedores de imobilizado c/c	313.025,13	1.472.139,43
2613	Fornecedores de imobilizado - Cauções		
2618	For. imobilizado - Facturas em recepção e conferência		
24	Estado e outros entes públicos	45.416,51	63.093,25
264	Administração autárquica		
262+263+267+268	Outros credores	357.294,98	12.968,25
262+2685	Outros Credores - Operações não Orçamentais		
		3.829.659,23	4.514.088,46
	Acréscimos e diferimentos:		
273	Acréscimos de custos	166.178,52	207.388,97

274	Proveitos diferidos	28.156.443,18	28.242.100,28
		28.322.621,70	28.449.489,25
	Total do passivo	34.856.914,87	36.272.774,37
	Total dos fundos próprios e do passivo	55.380.558,39	56.402.648,67